

24 FEB. 2015

**VERBALE DI ACCORDO**Addi 24/2/15, in Cremona

**L'Associazione Costruttori Ance Cremona**, rappresentata dal Presidente Geom. Carlo Paolo Beltrami, assistito dal Direttore Laura Maria Secchi

e

le Organizzazioni Sindacali della Provincia di Cremona, costituite da, in ordine alfabetico:

- la Federazione Italiana Lavoratori Costruzioni ed Affini e del Legno- FeNEAL-UIL rappresentata dal sig. Moreno Fiorani,
- la Federazione Italiana Lavoratori Costruzioni ed Affini- FILCA-CISL rappresentata dal sig. Enrico Sonzogni,
- la Federazione Italiana Lavoratori del Legno, dell'Edilizia ed Industrie Affini- FILLEA-CGIL rappresentata dal sig. Enrico Samarini,

**CONSIDERATO**

che, le scriventi sono rappresentative, sia della Parte Datoriale che dei Lavoratori;


che, il contratto CCNL Edile del 1 luglio 2014, prevede delle variazioni sui contributi Cassa Edile;

che, a causa della gravissima crisi che investe il Settore Edile, si prevede attualmente un andamento della massa salari di circa 30 milioni di euro; ma che tale massa salari avrà, quasi certamente, una ulteriore contrazione nei prossimi mesi di minimo un ulteriore 10% .

***Tutto quanto premesso :***

Le Parti congiuntamente hanno deciso di riformulare le percentuali di contribuzione, previste dalla Cassa Edile di Cremona a carico Imprese e Lavoratori ed con esse le relative assistenze, nel seguente modo:

1. Il contributo Cassa Edile, dal **01/04/2015** sarà pari allo **2,500%**, di cui **2,080%** carico delle Imprese e **0,420%** a carico dei lavoratori;



La percentuale del **2,500%**, sarà così suddivisa , lo **0,250%** per le **assistenzae sanitarie** (che dovranno essere ridotte come importi erogati ai lavoratori del – 40%) ed il **2,250%** per i primi tre giorni di malattia, infortuni, assistenzae sociali (come ridefinite dal presente accordo) , costo dei dipendenti (entro i limiti previsti dal CCNL), costi fissi di gestione (entro i limiti previsti dal CCNL);

2. Verrà istituito un nuovo contributo pari all'**1,00%** a carico delle Imprese a favore dell'Ente Unico denominato Scuola Edile/CPT Cremona , che verrà richiesto ed applicato dal momento in cui i due Enti verranno accorpate in uno solo a mezzo atto notarile; rimane inteso che sino a quella data (accorpamento e costituzione Ente Unico) rimarrà in vigore anche la percentuale a favore del Cpt Cremona;

3. Il contributo **Lavori Usuranti** a carico impresa dal **01/04/2015** sarà pari al **0,050%**;

4. Il contributo **Prevedi** a carico impresa dal **01/04/2015** sarà pari a **0,165%** ; (per quanto riguarda gli 8,00 euro/cadauno lavoratore da versare a carico delle Imprese, si attende l'emanazione del Regolamento Nazionale e pertanto tale versamento non viene attivato);

5. Il **Fondo Fallimento** a carico dei Lavoratori dal **01/04/2015** sarà pari **0,050%**;

6. Sarà Istituito il **Fondo Sede Enti Paritetici** dal **01/04/2015** a carico delle Imprese pari a **0,800%** . Tale Fondo sarà quindi suddiviso come segue : 72% a favore Ente Scuola Edile/Cpt Cremona ed 28% a favore della Cassa Edile Cremona;

7. Il **Fondo Indumenti da Lavoro** dal **01/04/2015** sarà sempre contribuito nella misura del **0,200%** a carico delle Imprese, ma prevederà una sola fornitura all'anno degli indumenti da lavoro;

8. Il **Fondo Malattia** a carico delle Imprese dal **01/04/2015** sarà pari allo **0,70%**; tale Fondo non includerà "i primi tre giorni di malattia" già compresi nel Contributo Cassa Edile;

The bottom of the page features several handwritten signatures in blue ink. From left to right, there are approximately seven distinct signatures, some appearing as initials and others as more complete names, all written in a cursive style.

9. Il contributo **RLST/RLS** in vigore dal **01/04/2015** sarà pari allo **0,30%** a carico delle Imprese; Il contributo RLST/RLS così definito sarà ripartito al 90% a favore **RLST** e per il 10% a favore **RLS** imprese ; si precisa inoltre che l'importo a favore RLST dovrà essere diviso tra le tre OO.SS. -

10. Il **Contributo Osservatorio Territoriale** in vigore dal **01/04/2015** nella misura dello **0,100%** a carico delle Imprese, sarà erogato a favore del solo Ente Scuola Edile


11. Le **QAC nazionali** sono così ripartite **dal 01.04.2015**, lo 0,22% a carico dei lavoratori alle OO.SS. nazionali e 0,22% a carico delle imprese ad ANCE nazionale dal 01.04.2015;

12. Le **QAC provinciali** sono così ripartite **dal 01.04.2015** , lo 0,93% a carico dei lavoratori a favore delle OO.SS. provinciali (Filca Cisl, Feneal Uil, Fillea Cgil) e lo 1,30% a carico delle Imprese a favore di ANCE Cremona.

**Le Parti Sociali concordano inoltre che a far data dal 01 aprile 2015 le seguenti assistenze e prestazioni verranno così applicate :**

- A. L'**assegno integrativo dei figli a carico da 0 a 5 anni di età**, riconosciuto dalla Cassa Edile di Cremona ai lavoratori iscritti viene abolito in via definitiva dal 01 aprile 2015;
- B. Il **rimborso spese didattiche** erogate dalla Cassa Edile di Cremona a favore degli studenti, figli degli operai edili iscritti alla stessa, ad esclusione degli studenti ripetenti e fuori corso universitario, a far data **dal 01/04/2015**, verrà riconosciuto nelle seguenti misure:
- Per le **Scuole medie** un importo pari ad **€ 130,00/anno** (diconsi centotrenta/00 euro)
  - Per le **Scuole superiori** un importo pari ad **€ 180,00/anno** (diconsi centottanta /00 euro) – (fatto salvo per i soli studenti iscritti anno in corso 2014/2015 alle scuole professionali che verranno liquidati a giugno p.v. con importo 210,00 euro al fine di non differenziare le posizioni);
  - Per l'**Università** un importo pari ad **€ 470,00/anno** (diconsi quattrocentosettanta/00 euro)

Per tale prestazione, non vengono modificate le modalità di riconoscimento, ma a seguito della comunicazione dell'Agenzia delle Entrate n.15/E del 5 marzo 2008, sarà necessario comunicare il **codice fiscale anche per i figli residenti all'estero** per i quali si chiede la erogazione della stessa. I figli studenti dovranno risultare a carico del lavoratore.



- C. Per il contribuito **Spese Viaggi/ Indennità di Trasporto** (Accordo **Sindacale** provinciale del 24 aprile 1974) : le Parti Sociali concordano che dal **01/04/2015** la prestazione rimarrà “mutualizzata” con una contribuzione a carico delle Imprese pari allo **0,70%** e verrà erogata al lavoratore nella misura dello **0,11 € al km** (diconsi zeroundicicentesimi di euro/00) ; rimangono invariate le modalità di erogazione, le fasce chilometriche, il percorso minimo, la documentazione da presentare ecc...;
- D. Il contributo **APE (Anzianità Professionale Edile)** rimarrà invariato sino alla costituzione del nuovo Fondo Nazionale e del nuovo Ente Nazionale, nonché alla emanazione del regolamento suddetto;
- E. Sulle **Assistenze Sanitarie** (ad esclusione delle sole prestazioni per la Malattia che risultano regolate ed erogate attraverso il Fondo Malattia) attualmente in vigore verrà applicata a far data dal 01.04.2015 una percentuale di riduzione del - 40% al fine di rimanere entro il limite di erogazione imposto dal Contratto Nazionale CCNL 01.07.2014 ; si precisa inoltre che per quanto riguarda le Visite specialistiche, Interventi ed Esami diagnostici (strutture pubbliche) , queste saranno rimborsate al lavoratore al 40% del Ticket/ASL; rimane invariato l'importo per le visite specialistiche private e rimane invariato che le spese mediche vanno accumulate e presentate con un totale minimo non inferiore ad euro 50,00;
- F. Per gli **Interventi Straordinari** sanitari si stabilisce che “i casi particolari” debbano essere sottoposti alla approvazione del Comitato di Gestione;
- G. **Premi di Profitto** : si stabilisce di mantenere alle medesime condizioni e modalità tale prestazione a favore degli studenti meritevoli figli/e di lavoratori iscritti in Cassa Edile e figli/e di dipendenti Enti Paritetici (Cassa Edile, Scuola/Cpt). Le Parti Sociali si accordano però che per il solo anno in corso (2015) vista la grave crisi finanziaria ed economica di NON erogare tale assistenza. Pertanto non verranno accettate le eventuali richieste di adesione pervenute.




Tutto quanto sopra stabilito deve essere tecnicamente verificato in sede di Comitato di Presidenza e Comitato di Gestione ed applicato a far data dal 01 aprile 2015.

Letto, confermato e sottoscritto

24/2/2015

**Associazione Costruttori ANCE Cremona**

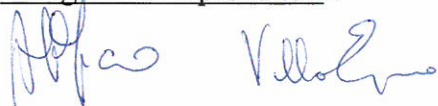
Presidente Carlo Paolo Beltrami



Direttore Laura Maria Secchi



Delegazioni Imprenditori :

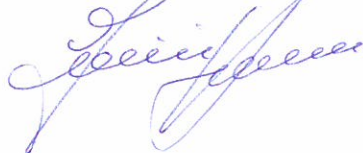


**Feneal Uil**


**Filca Cisl**

**Fillea Cgil**

Moreno Fiorani



Enrico Sonzogni



Enrico Samarini

